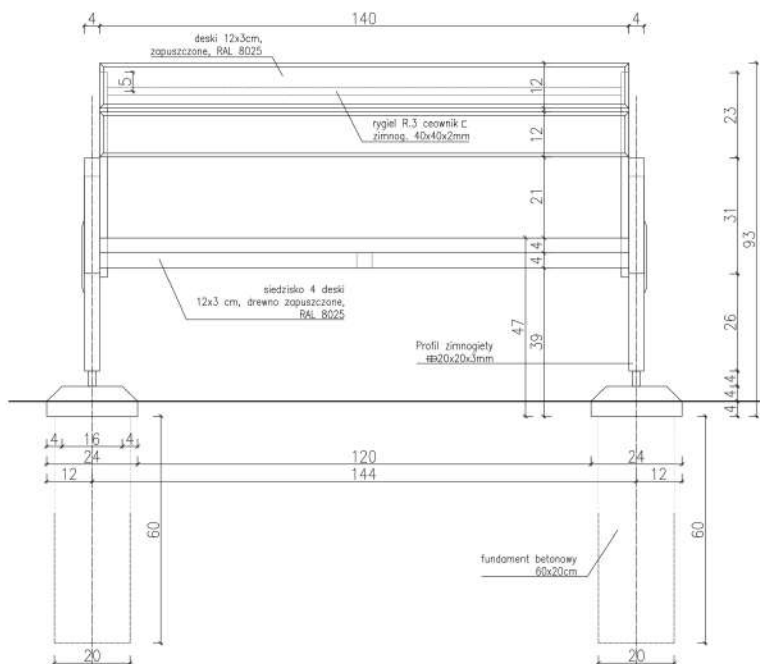
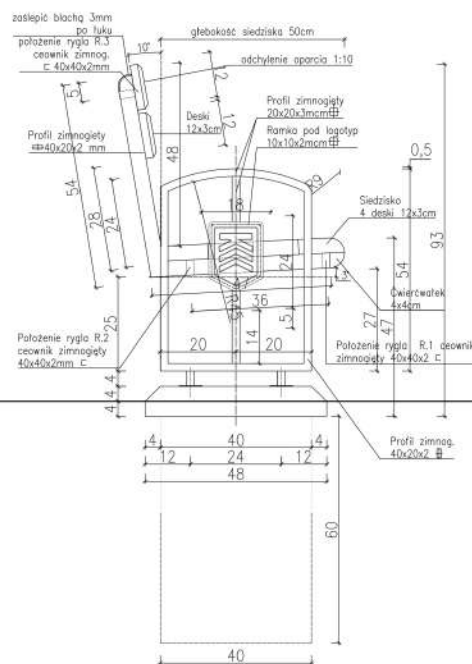


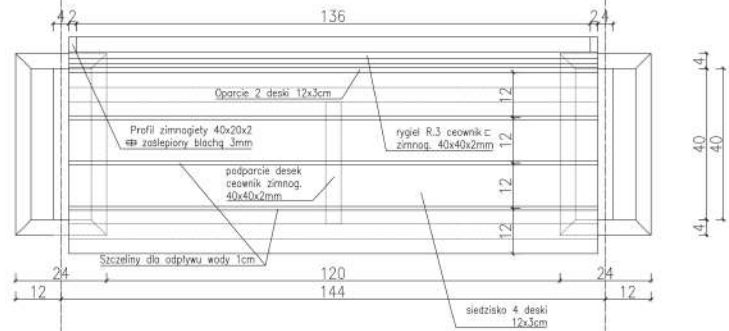
Widok z przodu



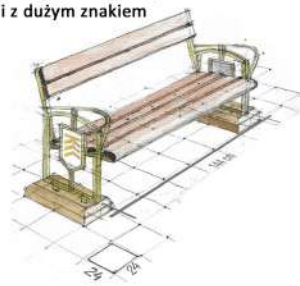
Widok z boku



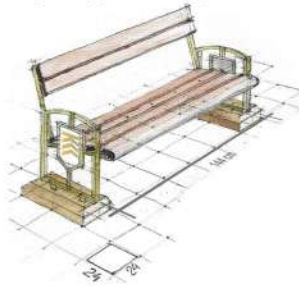
Widok z góry



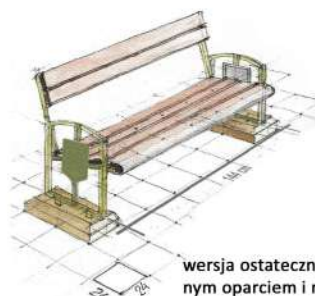
wersja pierwsza, z podłokietnikiem i z dużym znakiem



wersja skorygowana, bez podłokietnika



wersja ostateczna, bez podłokietnika, z odchylnym oparciem i małym, jednobarwnym znakiem



Elementy stalowe malowane natryskowo, lakierami epoksydowymi, kolor RAL 6014 "GELBOLIV" połysk

Elementy drewniane z wysokogatunkowego drewna iglastego zapaścić trzykrotnie lakierem impregnatem bezbarwnym, z niewielką domieszką (ok. 5% do każdej warstwy) koloru RAL 8025. Do naturalnego ściemnienia

Wariantowy kolor znaku twierdzy, zgodny z SIW

Prawidłowy kolor tła jasny beż  
CMYK 0/2/8/4  
RGB 244/238/223

Prawidłowy kolor rysunku znaku, tzw. "złoto"=beż  
CMYK 21/31/71/8  
RGB 168/153/71

Prawidłowy kształt i kolory Znak Twierdzy Kraków, wg SIW dla Twierdzy

Forma i kolor znaku zalecane przez Miejskiego Konserwatora Zabyków do montowania jako element zewnętrzny

Prawidłowy kształt Znak Twierdzy Kraków w kolorze RAL 6014 "GELBOLIV"